

# FORMÁČEK (5)

V krátkém čase se k Františkovi přidávají další bratři. Podle Pramenů jich bylo zpočátku šest. Jeden člověk z Assisi, bratr Bernard, Egidius a Filip a další dva muži. Brzy je František vysílá kázat Evangelium a opět se zázračně setkávají, aniž by se předem společně na návratu domluvili. Kází Evangelium a František vždy před své kázání přidává slova: „ Pán vám uděl svůj pokoj.“

## Náměty na činnosti:

- ❖ V příloze č. 17 najdete plakátek s nápisem POKOJ k vybarvení. Myslím, že může být jak pro mladší, tak pro starší děti.
- ❖ K tématu „pokoj“ si můžeme zahrát následující pohybovou hru. Víme, že František vše čerpá z Božího slova. I nabádání k pokoji v něm má své místo, např.: 2Kor 13, 11 „... buďte jednomyslní, pokojní...“ Toho můžeme ve hře dosáhnout jen tehdy, když navzájem spolupracujeme.

### CUPITAVÁ ŠTAFETA

Rozdělíme skupinu dětí do dvou družstev a postavíme děti do zástupu. První člen družstva se předkloní, vsune si pravou ruku mezi kolena a chytí levou ruku hráče, který stojí za ním. Tito dva pak spolu běží na opačný konec místnosti, oběhnou židli a běží zpátky. Druhý hráč, který stále ještě drží za ruku prvního hráče, vsune svou pravou ruku mezi kolena a spojí se se třetím hráčem v řadě. Všichni tři teď takto absolvují dráhu. Pokračujeme do té doby, dokud dráhu neproběhne celé družstvo a všichni se znovu nezařadí na start.

- ❖ V další příloze č. 18 máte šifru, ve které jsou ukryta jména prvních Františkových bratří. Jde o: Bernarda, Egidia a Filipa. Šifra spočívá v tom, že podle tabulky rozklíčujete následné „kostičky“ s tečkami. Například v první kostičce chybí levý a horní okraj, což znamená, že odpovídá kolonce v levém horním rohu šifry. Tečka, která je umístěna uprostřed této kostičky znamená prostřední písmeno dané kolonky v šifře, tedy „B“. Šifru můžete dát luštit na čas jednotlivcům nebo družstvům. Tato šifra se samozřejmě hodí spíše pro starší děti.
- ❖ Příloha č. 19 – stejná jména jako v předešlém úkolu jsou pro menší školáky zašifrována v obrázkové abecedě. Obrázek označuje písmeno, na nějž obrázek začíná. Například M – myška, Y – Yetty, atp. V horní části přílohy tedy naleznete tabulku s přehledem písmen, ve druhé tři zašifrovaná jména, stejně jako v šifře předcházející.
- ❖ Pro část o šíření Evangelia jsem vybrala verš z Mk 10, 14:

**„Nechte děti přicházet ke mně a nebraňte jim, neboť takovým patří Království Boží.“**

### EVANGELIZACE

Tento text můžeme připravit dvěma družstvům tak, že každému družstvu přidělíme jednu barvu a text rozepíšeme po slovech na lístky. Jedno družstvo má tedy verš napsaný např. na červených lístečcích, druhé na modrých. Družstva mají určené své území a svou základnu. Na základně nesmí nikdo z družstva hlídat, ale členové mohou bránit evangelizátorům z druhého družstva doručit lístek na jejich základnu. Útočníci mohou členy druhého družstva strefovat šíškami. Pokud se strefí, protihráči lístek neztrácejí, ale zasažený hráč musí odejít z protivníkovy území a pokusit se o novou evangelizaci. Evangelizátoři mají 5 životů. Družstva mohou evangelizovat souběžně, ale musí si rozdělit úlohy na evangelizátory a obránce území. Body můžeme rozdat jednak za počet ztracených životů, za čas, za jaký se hráčům podařilo dopravit celý text k protihráčům, a také za rychlost složení textu verše. Příloha č. 20 – připravené lístky se slovy uvedeného verše.

## TICHÁ POŠTA ANEB POŠLI TO DÁL.

Jednoduchá varianta k přiblížení tématu je obyčejná tichá pošta. Děti sedí v kruhu, posílají si zprávu i za předpokladu, že někdo zcela nerozumí. K předávání můžeme použít třeba i jazykolamy nebo biblické verše. Otázka na závěr: „Co myslíte, že po nás chce Ježíš, abychom posílali dál?“

### UŽ JSTE TO SLYŠELI?

Hrajeme v kruhu. Hráči kladou jeden po druhém otázky a odpovídají na ně. Družstva se střídají v pokládání a zodpovídání otázek. Např.:

1. hráč: „Už jste slyšeli tu hroznou zprávu? Včera v noci bylo ve městě zemětřesení.“
2. hráč: „Ano, ale dobrá zpráva je, že dnes nemáme školu. Spadla!“

Pokaždé, když družstvo vymyslí v daném limitu dobrou zprávu, dostane bod. Dobrá zpráva by měla souviset se zprávou špatnou.

Ke konci hry se můžeme děti zeptat: „Už jste slyšeli tu špatnou zprávu? Všichni jsme hříšníci a zemřeme!“ Pak děti mohou zkusit vymyslet tu dobrou zprávu. „Ježíš umřel místo nás a otevřel nám tak nebe a dal nám život věčný.“

- ❖ V příloze 21 najdete omalovánku na motivy uvedeného verše Mk 10, 14
- ❖ Pokud máme chuť na výtvarné tvoření, můžeme si na tvrdší papír A3 nakreslit nebo nalepit do středu velké červené srdce a dovnitř vytvořit koláž z písmen z různých časopisů: „Bůh mě miluje.“ Následně můžeme dětem předložit povzbudivé veršíky nebo je s nimi hledat. Tyto veršíky pak děti mohou zapisovat kolem velkého srdce. Vytvoří si tak „povzbuzující“ plakátek. S verši můžeme pracovat i formou soutěže družstev či jednotlivců, kdy dětem zadáme jen písmena knihy a čísla kapitoly a veršů, aby je vyhledaly. Je možné využít i připravených veršíků a Božích slovíček, které vytvořily sestry Paulínky: <http://www.paulinky.cz/Inspirace/Bozi-slovicko>. Na této adrese jich najdete spoustu motivovaných různými tématy. Z nich jsem do přílohy č. 20 vložila tři strany těch, jež jsou věnovány „pokoji“, o který Františkovi tolik šlo.
- ❖ A pokud si budeme chtít s dětmi připomenout, že se František se svými bratry zase sešel, můžeme si v přírodě zahrát s dětmi známou hru, kdy dvojice nebo družstva větších dětí dopravíme do určité vzdálenosti od základny a ony se mají samy vrátit pěšky zpět.

### PŘÍLOHY:

17. Nápís POKOJ k vybarvení podle znaků
18. Šifra pro starší – jména Františkových bratrů
19. Šifra pro mladší – jména Františkových bratrů
20. Připravené lístky se slovy uvedeného verše
21. Omalovánka na motivy uvedeného verše Mk 10, 14
22. Veršíky sester Paulínek na téma „pokoj“

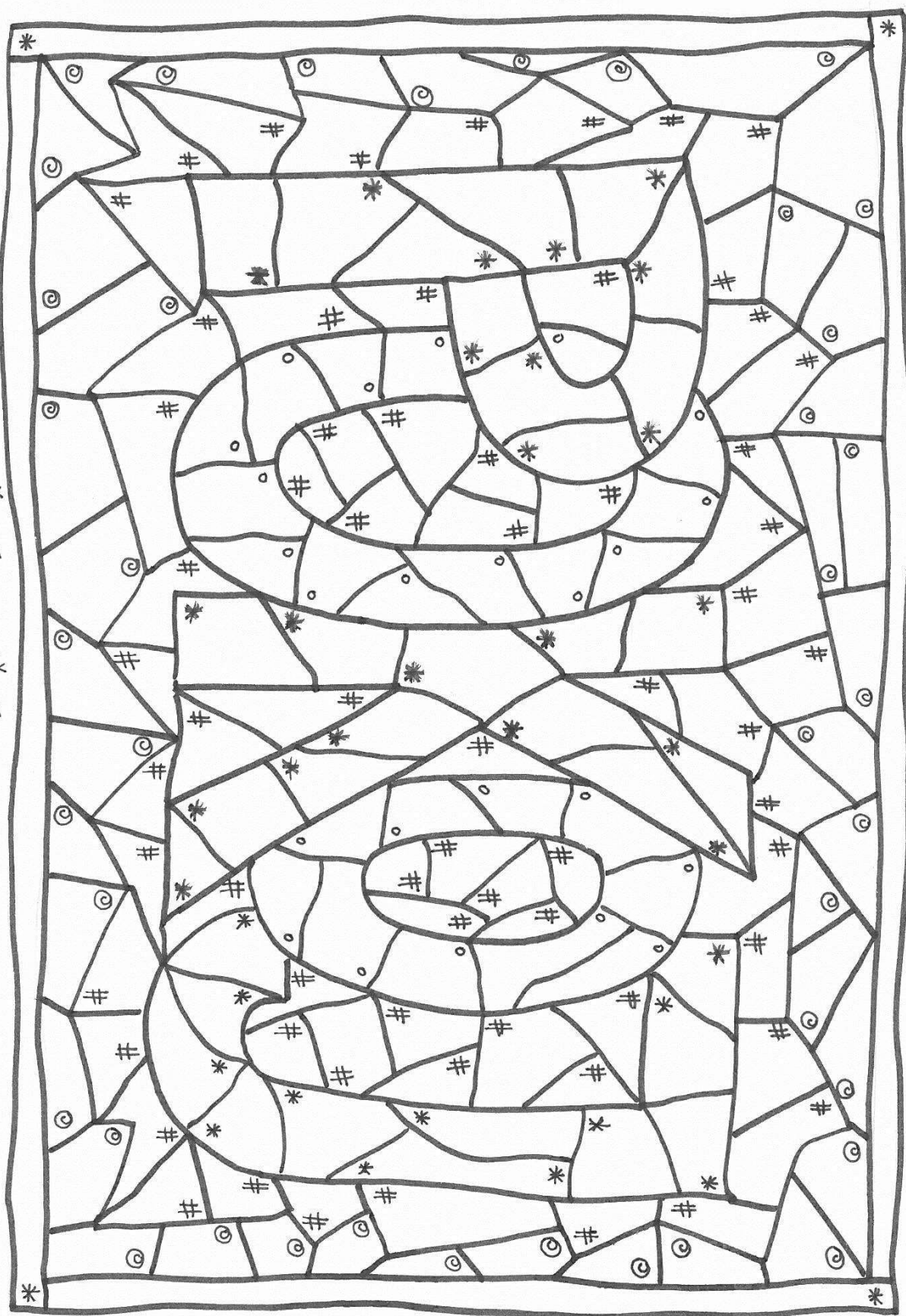
### POUŽITÁ LITERATURA:

Pincgbecková Lesley – Hry trochu jinak; Samuel, 2007

Internetový portál sester Paulínek: <http://www.paulinky.cz/Inspirace/Bozi-slovicko>

**KRESBA:** s. Blanka Alžběta Závorková OFS






























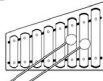
\* ZELENÁ    ◦ ORANŽOVÁ    # ŽLUTÁ    © HNĚDÁ






















ŠIRA PRO STARŠÍ – JMÉNA FRANTIŠKOVÝCH BRATRŮ

ABC	DEF	GHI
JKL	MNO	PRS
TUV	XYZ	

<input type="text"/>	<input type="text"/>	<input type="text"/>	<input type="text"/>	<input type="text"/>	<input type="text"/>	<input type="text"/>
<input type="text"/>	<input type="text"/>	<input type="text"/>	<input type="text"/>	<input type="text"/>	<input type="text"/>	<input type="text"/>
<input type="text"/>	<input type="text"/>	<input type="text"/>	<input type="text"/>	<input type="text"/>		

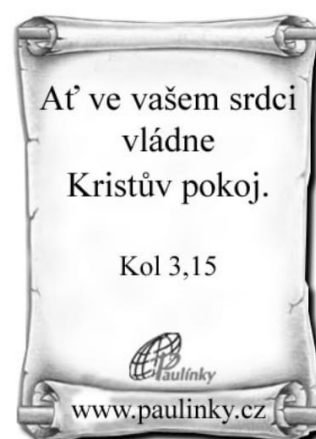
A	B	C	Č	D	E	F	G	H	CH
									
I	J	K	L	M	N	O	P	R	Ř
									
S	Š	T	Ť	U	V	Y	Z	Ž	X
									

Nechte	děti
přicházet	ke
mně	a
nebraňte	jim,
neboť	takovým
patří	království
Boží.	



**Mk 10, 14**





V Ježíši  
Kristu  
je náš pokoj.

Ef 2,14



www.paulinky.cz

Kristus Ježíš  
zvěstoval pokoj,  
pokoj těm,  
kdo jsou dalecí,  
i těm, kteří jsou  
blízcí.

Ef 2,17



www.paulinky.cz

Pokoj Boží,  
převyšující  
každé pomyšlení,  
bude strážit  
vaše srdce i mysl  
v Kristu Ježíši.

Flp 4,7



www.paulinky.cz

Sám Pán pokoje  
ať vám uděluje  
pokoj vždycky  
a ve všem.

2 Sol 3,16



www.paulinky.cz

Ovoce  
spravedlnosti  
sklidí u Boha ti,  
kdo rozsévají  
pokoj.

Jak 3,18



www.paulinky.cz

Pokoj  
od toho,  
který jest  
a který byl  
a který přichází.

Zj 1,4



www.paulinky.cz

Pro spravedlivého  
je zaseto světlo,  
radost pro ty,  
kteří mají  
přímé srdce.

Žl 97,11



www.paulinky.cz

V nebi větší radost  
nad jedním hříšníkem,  
který činí pokání,  
než nad devadesáti  
devíti spravedlivými,  
kteří pokání  
nepotřebují.

Lk 15,7



www.paulinky.cz

Až dosud jste  
o nic neprosili  
v mém jménu.  
Proste  
a dostanete,  
aby vaše radost  
byla plná.

Jan 16,24



www.paulinky.cz

Podle toho jsme  
poznali, co je láska,  
že on za nás  
položil život.  
A tak i my jsme  
povinni položit  
život za své bratry.

1 Jan 3,16



www.paulinky.cz

Milujme se  
navzájem, neboť  
láska je z Boha,  
a každý,  
kdo miluje,  
z Boha se narodil  
a Boha zná.

1 Jan 4,7



www.paulinky.cz

Kdo nemiluje,  
nepoznal Boha,  
protože Bůh  
je láska.

1 Jan 4,8



www.paulinky.cz

V tom se ukázala  
Boží láska k nám,  
že Bůh poslal  
na svět svého  
jediného Syna,  
abychom skrze něho  
měli život.

1 Jan 4,9



www.paulinky.cz

V tom je láska:  
ne že my jsme si  
zamilovali Boha,  
ale že on si  
zamiloval nás  
a poslal svého Syna  
jako obět smíření  
za naše hříchy.

1 Jan 4,10



www.paulinky.cz

Bůh je láska,  
a kdo zůstává  
v lásce,  
v Bohu zůstává  
a Bůh v něm.

1 Jan 4,16



www.paulinky.cz

Jaké dobro,  
jaké blaho tam,  
kde lidé  
bydlí svorně!

srov. Žl 133,1



www.paulinky.cz

